



# Haboard 互動電子白板



- 先進觸控技術，書寫不斷水
- 人性化快捷工具感應鍵，隨按即用
- 直覺式多媒體教學，講解劃記最便利
- 多點觸控，方便運用
- 結合實物提示機功能，教學更Easy

## 產品特色

### 全球首款內建 IRS無線接收器之互動電子白板

內建無線接收器，教師可利用教師遙控器進行教學及操作白板，學生只要拿起手上的學生遙控器即可進行評量測驗，不需另外安裝USB無線接收器，簡化操作流程，教學更便利。

HBM-078R



### 奈米板面，耐刮不反光·高質感金屬外框設計

採用奈米塗裝板面，耐刮不反光；蜂巢式鋁板，結構穩定不易變形，板面更堅固，延長產品使用壽命，保護師生眼睛健康。金屬外框採用陽極處理技術，呈現無與倫比的高質感，耐用不褪色。

### 板面快捷工具感應鍵，一鍵啟動常用功能

板面兩側設計的快捷工具列，將互動電子白板、ezVision實物提示機、IRS即時反饋系統的常用功能一次整合。無論是IRS即問即答、搶權、挑人、啟動實物提示機、書寫劃記、螢幕批註，甚至是新增頁面等，皆能直接啟動操作；板面下方還設計了虛擬筆槽，提供五種常用色筆，輕輕觸碰即可立即書寫。

### 圖形化直覺介面，立即上手

人性化的圖形介面設計，使用者只需憑直覺即可輕鬆操作。


### 便利的觸控介面

白板側邊設置快捷工具感應鍵，讓使用者直覺的操作設備，提升設備使用的便利性。



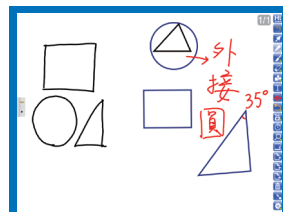
### 區域縮放功能

使用者可以經由觸碰控制，直接任意放大、縮小教材、考卷或是任何講解素材，讓教師跟學生上課時不會因教材大小而有所限制。



### 智慧筆功能

擁有基本圖形辨識功能，手劃線條可自動辨識為三角形、矩形或橢圓形等，讓幾何圖像教學更容易。



### 電子筆記本

將白板上書寫與註記內容自動分頁保存。書寫的內容可轉換成圖片、PDF等檔案格式，上完課就擁有現成的電子筆記本。



### 其他優異功能

- 螢幕批註-書寫內容在不消失的情況下，仍可繼續操作各種軟體功能，以利在動態影片上註解說明。
- 挑人功能-隨機挑選學生回答問題，可應用在挑選小組或個人作答，亦可作為抽獎工具。
- 擷取功能-可擷取其它工作視窗中所拍攝(Snapshot)的圖片至白板頁面中，以便加以說明，包括全螢幕、指定的區域，甚至是實物提示機的實物投影畫面等。
- 聚光燈與拉幕-具有聚光燈及拉幕遮掩效果，講者可調整遮掩範圍。
- 時鐘與量測工具-提供計時、倒數計時等功能，及直尺、量角器、三角尺等量測工具，可做為輔助之用。
- 物件移動-板面上所書寫的文字圖案可做為物件，在講解過程中任意移動使用。
- 插入多媒體檔案-可與圖形、Flash動畫、影片、音訊...等檔案結合使用。
- 自訂工具列-可依個人常用功能，增減軟體工具列按鈕。
- 錄製功能-將講者演示過程之操作與解說完整錄製，供事後學生或聽講者隨時複習使用。
- 快捷鍵切換上/下頁-在PowerPoint播放或瀏覽網頁時，教師透過上/下頁按鈕切換版面，上課更輕鬆、方便。

### 其他型号

HBI-082M



- 無虛擬筆槽，教師直覺式書寫更方便。
- 需安裝 IRS 無線接收器。


## 免費贈送 HiTeach 互動教學系統



Haboard互動電子白板可搭配HiTeach互動教學系統的功能，還可同時使用ezVision實物提示機以及IRS即時反饋系統的功能，教學備課、評量測驗一次完成，輕鬆達到小小改變、大大效益。

## 互動電子白板建置方式

### 移動式腳架



安裝在移動式腳架上，可方便推至不同教室/會議室使用。

### 嵌入施工/滑軌施工



可嵌入於傳統黑板或白板中做整合施工，方便講者使用兩種不同的白板。

### 壁掛施工



固定安裝於一間教室/會議室的牆壁上，省去腳架與白板佔據的空間，也方便講者使用。

### 大型演講廳雙投影施工



配合雙投影機及大型投影螢幕，將電子白板畫面投影至螢幕上，讓操作內容清楚呈現。